



**Как подать заявление в лагерь с дневным
пребыванием на базе школы или в загородный
оздоровительный стационарный лагерь
В ЭЛЕКТРОННОМ ВИДЕ
через Единый портал государственных и
муниципальных услуг**

1. Зайдите в личный кабинет Единого портала предоставления государственных и муниципальных услуг <https://www.gosuslugi.ru/>

Выберите услугу «Организация отдыха детей в каникулярное время»

Организация отдыха детей в каникулярное время

Право на получение путёвки для организации отдыха детей в каникулярное время имеют граждане Российской Федерации, являющиеся родителями, законными представителями детей, категории которых установлены нормативными правовыми актами субъекта Российской Федерации, предоставляющего услугу

Обратите внимание, что условия оказания услуги могут отличаться в зависимости от субъекта Российской Федерации. Рекомендуем ознакомиться с региональным законодательством

Срок услуги 6 рабочих дней

Результатом получения услуги является решение о предоставлении услуги

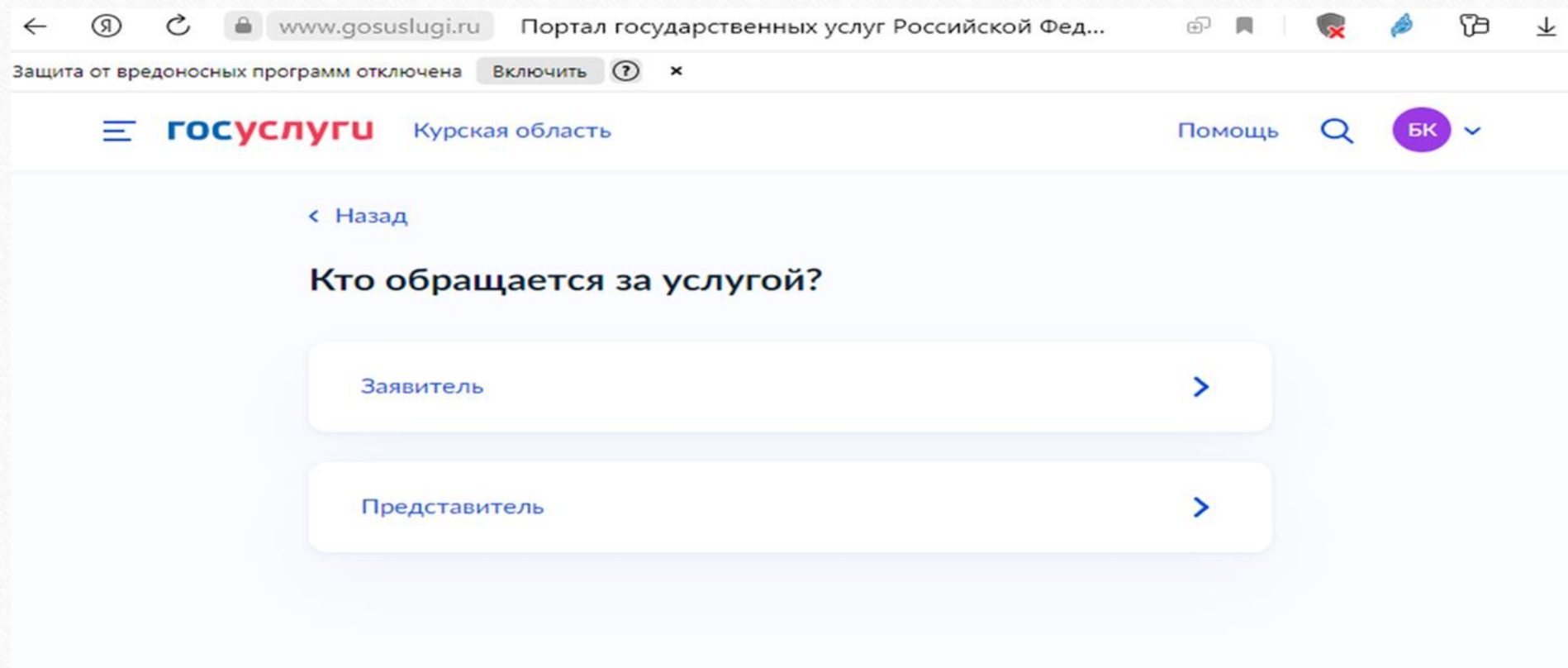
Начать



Внимание!

Результатом предоставления услуги
«Организация отдыха детей в каникулярное
время» является прием или отказ в приеме
заявления

2. Укажите кто обращается за услугой и введите необходимые данные



The screenshot shows the web interface of the Gosuslugi portal for the Kursk region. The browser address bar displays 'www.gosuslugi.ru' and the page title 'Портал государственных услуг Российской Фед...'. The main header includes the 'gosuslugi' logo, 'Курская область', and navigation links for 'Помощь', a search icon, and a user profile icon labeled 'БК'. Below the header, a breadcrumb link '< Назад' is visible. The main heading is 'Кто обращается за услугой?'. Two selection buttons are present: 'Заявитель' and 'Представитель', each with a right-pointing arrow.

← Я ↻ 🔒 www.gosuslugi.ru Портал государственных услуг Российской Фед... 📄 📌 🛡️ 🔍 🗨️ ⏴

Защита от вредоносных программ отключена Включить ⓘ ×

☰ **госуслуги** Курская область Помощь 🔍 БК ▾

< Назад

Кто обращается за услугой?

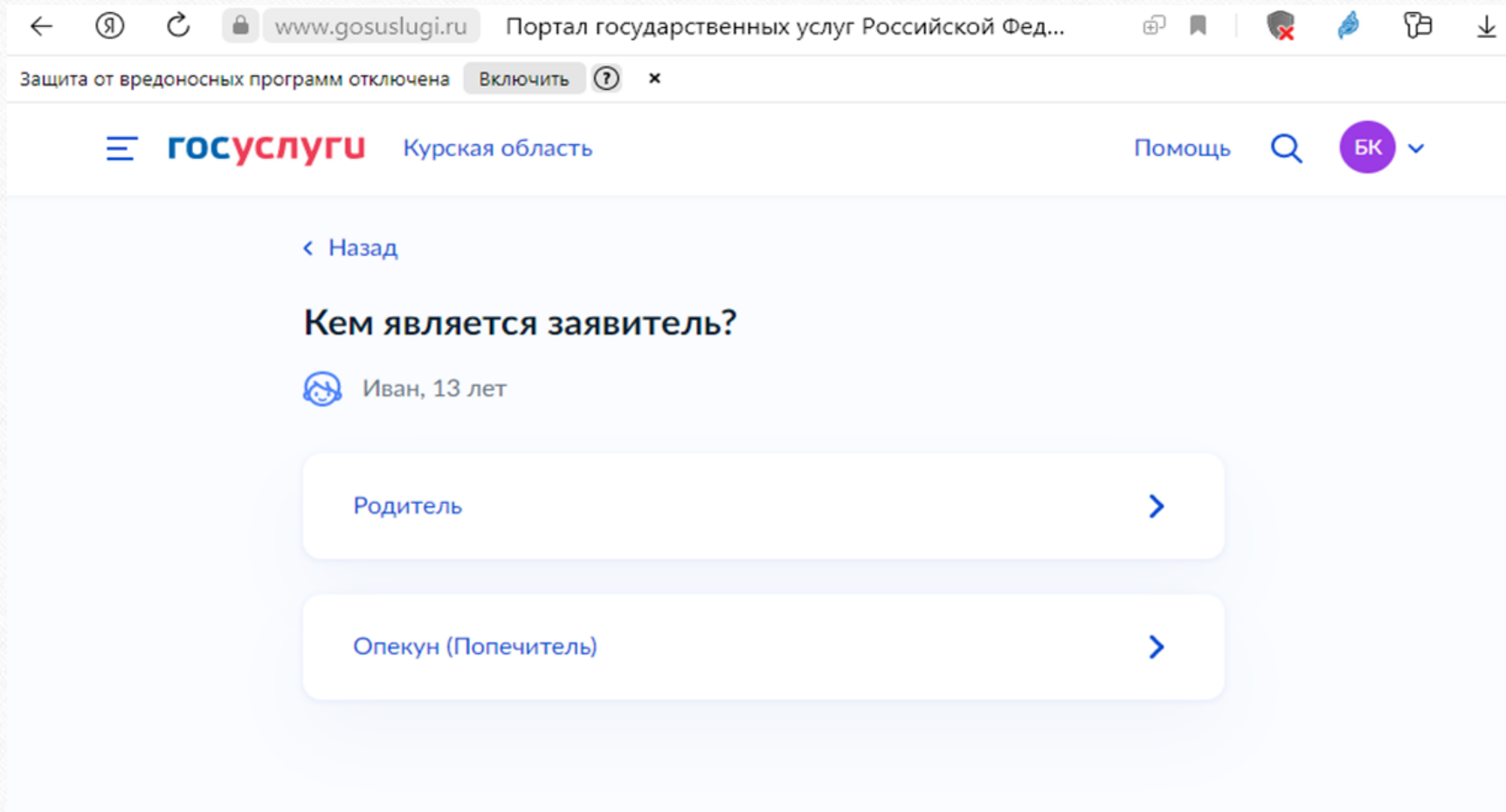
Заявитель >

Представитель >

3. Укажите сведения о ребенке и введите необходимые данные

The screenshot shows a web browser window with the URL www.gosuslugi.ru and the page title 'Портал государственных услуг Российской Фед...'. The browser's address bar also shows 'Защита от вредоносных программ отключена' and 'Включить'. The website header includes the 'gosuslugi' logo, 'Курская область', 'Помощь', a search icon, and a user profile icon labeled 'БК'. The main content area has a back link '< Назад' and a heading 'Укажите сведения о ребёнке'. Below the heading is the instruction 'Если ребёнка нет в списке, добавьте данные в личном кабинете'. A form titled 'Ребёнок 1' contains a dropdown menu with the text 'Выберите ребёнка из вашего профиля' and the selected name 'Иван'. Below the form is a dashed blue button labeled 'Добавить ребёнка'. At the bottom center is a solid blue button labeled 'Продолжить', and at the bottom right is a blue cartoon mascot icon.

4. Укажите кем является заявитель



The screenshot shows a web browser window with the URL www.gosuslugi.ru and the page title 'Портал государственных услуг Российской Фед...'. The browser's address bar also shows 'Защита от вредоносных программ отключена' and 'Включить'. The website header includes the 'госуслуги' logo, 'Курская область', 'Помощь', a search icon, and a user profile icon labeled 'БК'. The main content area features a back arrow labeled '< Назад', the question 'Кем является заявитель?', and a user profile icon labeled 'Иван, 13 лет'. Below this, there are two white buttons with rounded corners and blue text: 'Родитель' and 'Опекун (Попечитель)', each with a blue right-pointing arrow.

← Я ↻ 🔒 www.gosuslugi.ru Портал государственных услуг Российской Фед... 📄 📌 🛑 🗨️ 📁 ⬇️

Защита от вредоносных программ отключена Включить ⓘ ×

☰ **госуслуги** Курская область Помощь 🔍 БК ▾

< Назад

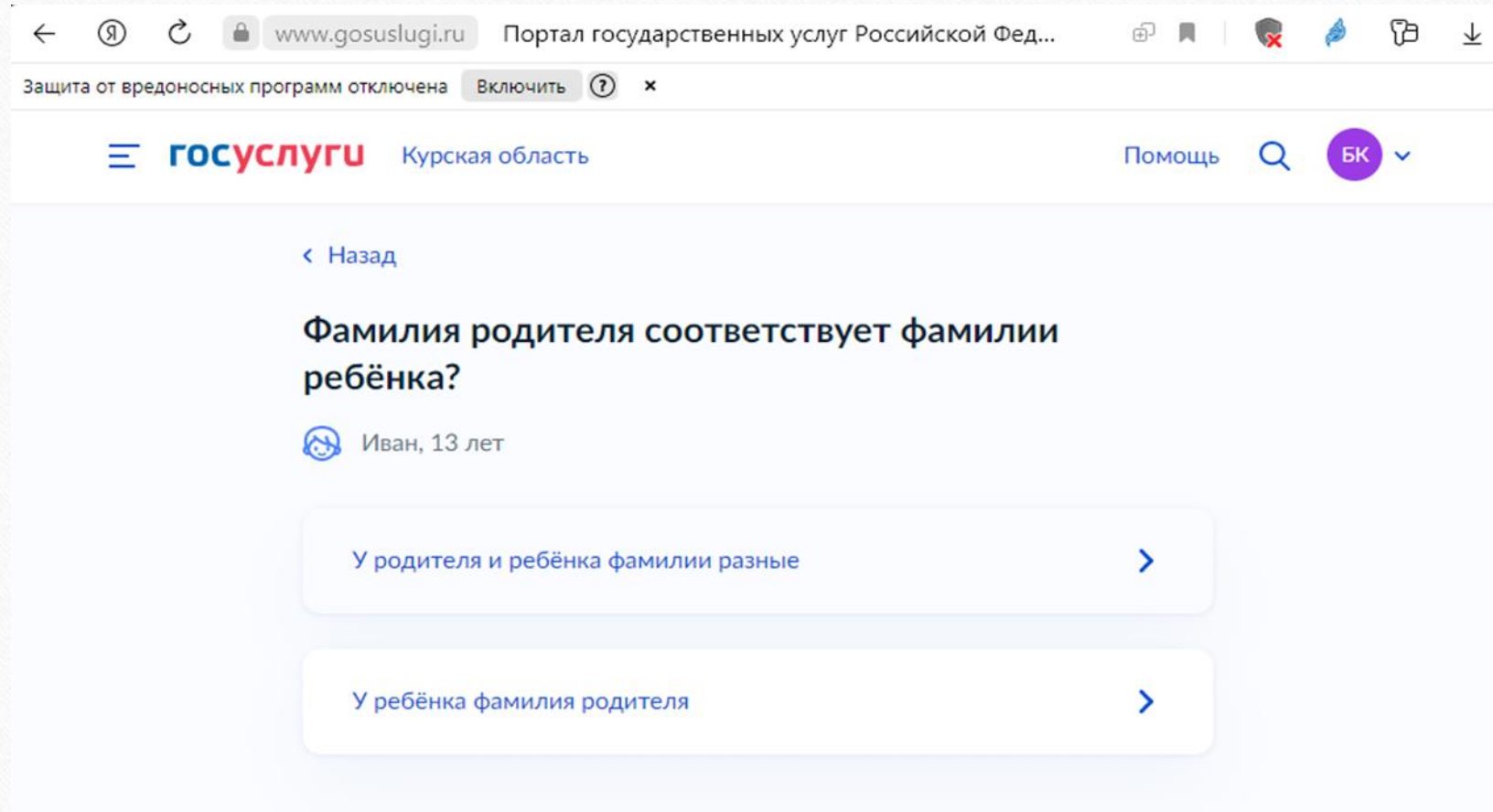
Кем является заявитель?

👤 Иван, 13 лет

Родитель >

Опекун (Попечитель) >

5. Укажите соответствует ли фамилия родителя фамилии ребенка



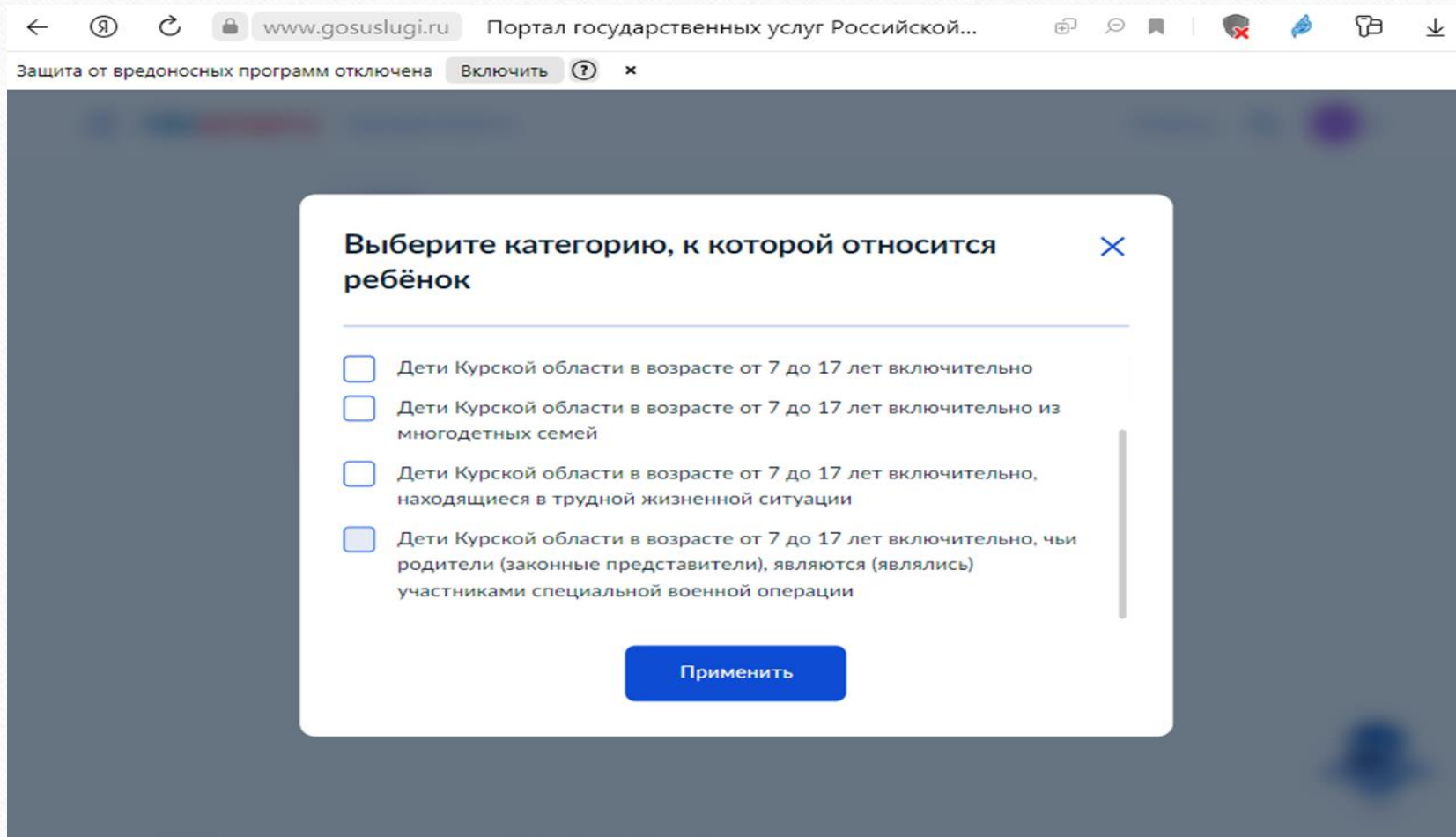
The screenshot shows a web browser window with the URL www.gosuslugi.ru and the page title "Портал государственных услуг Российской Фед...". The browser's address bar also shows "Защита от вредоносных программ отключена" and "Включить". The website header includes the "Госуслуги" logo, "Курская область", "Помощь", a search icon, and a user profile icon labeled "БК".

Below the header, there is a navigation link "< Назад". The main heading of the form is "Фамилия родителя соответствует фамилии ребёнка?". Below this heading, there is a user profile icon and the text "Иван, 13 лет".

There are two radio button options for selection:

- У родителя и ребёнка фамилии разные
- У ребёнка фамилия родителя

6. Укажите к какой категории относится Ваш ребенок



The screenshot shows a web browser window with the URL www.gosuslugi.ru and the page title "Портал государственных услуг Российской...". A security warning is visible: "Защита от вредоносных программ отключена" (Malware protection is disabled). A modal dialog box is open with the title "Выберите категорию, к которой относится ребёнок" (Select a category to which the child belongs). The dialog contains four radio button options:

- Дети Курской области в возрасте от 7 до 17 лет включительно
- Дети Курской области в возрасте от 7 до 17 лет включительно из многодетных семей
- Дети Курской области в возрасте от 7 до 17 лет включительно, находящиеся в трудной жизненной ситуации
- Дети Курской области в возрасте от 7 до 17 лет включительно, чьи родители (законные представители), являются (являлись) участниками специальной военной операции

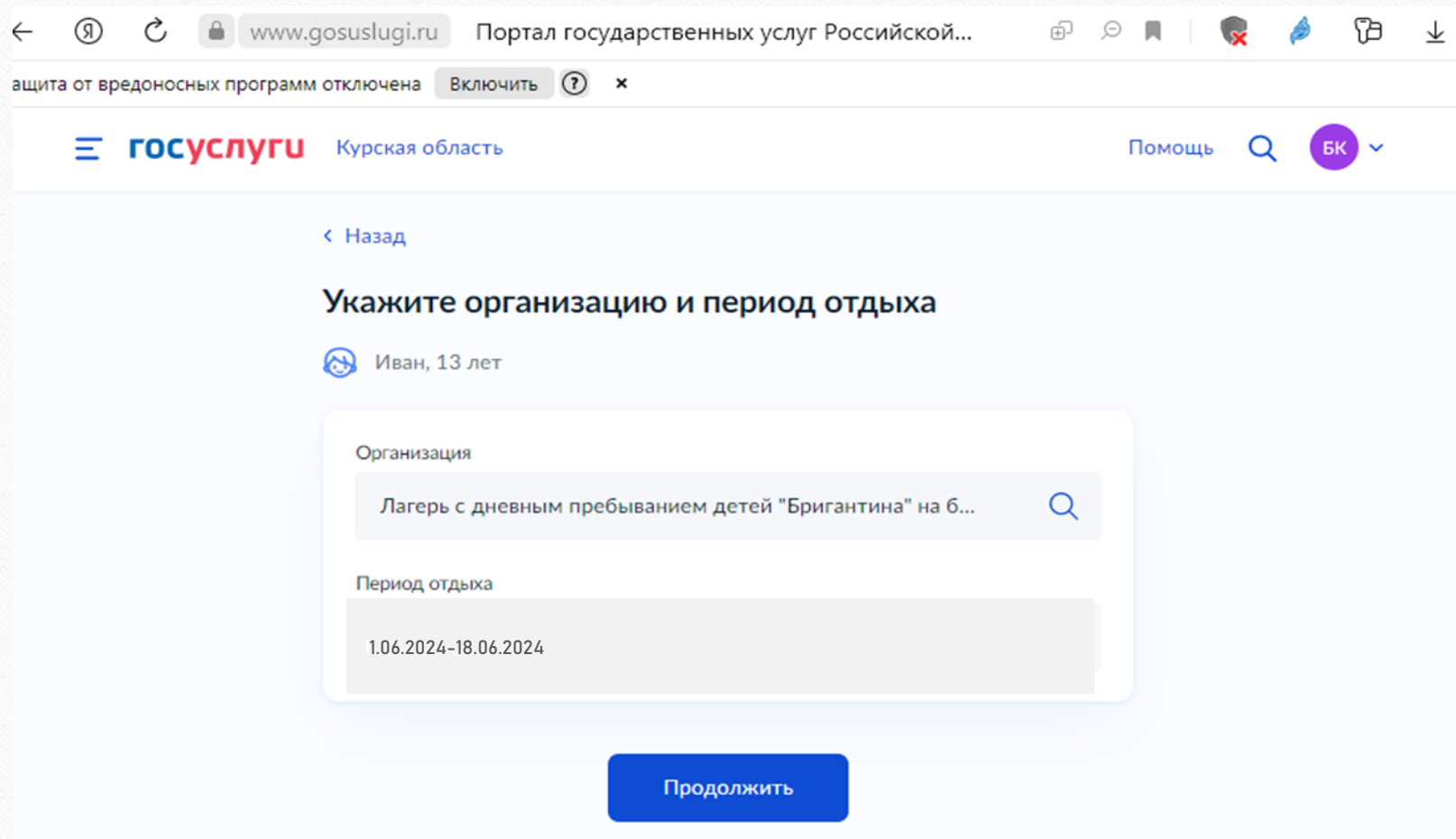
At the bottom of the dialog is a blue button labeled "Применить" (Apply).

Внимание!

Первоочередным правом получения путевки пользуются дети родителей (законных представителей) -

- **участников специальной военной операции,**
- **находящиеся в трудной жизненной ситуации,**
- **из многодетных семей,**
- **иных категорий в соответствии с законодательством Российской Федерации**

7. Укажите организацию и период отдыха



The screenshot shows a web browser window with the URL www.gosuslugi.ru. The page title is "Портал государственных услуг Российской...". The browser's address bar shows "ащита от вредоносных программ отключена" and "Включить". The website header includes the "gosuslugi" logo, "Курская область", "Помощь", a search icon, and a "БК" button. The main content area has a back arrow and the text "Укажите организацию и период отдыха". Below this, it says "Иван, 13 лет". There are two input fields: "Организация" with the value "Лагерь с дневным пребыванием детей 'Бригантина' на б..." and "Период отдыха" with the value "1.06.2024-18.06.2024". A blue "Продолжить" button is at the bottom.

← Я ↻ 🔒 www.gosuslugi.ru Портал государственных услуг Российской... 📄 🗨 📌 | 🛡️ 🦋 📄 ⬇

ащита от вредоносных программ отключена Включить ? ✕

☰ **gosuslugi** Курская область Помощь 🔍 БК ▾

⏪ Назад

Укажите организацию и период отдыха

👤 Иван, 13 лет

Организация

Лагерь с дневным пребыванием детей "Бригантина" на б... 🔍

Период отдыха

1.06.2024-18.06.2024

[Продолжить](#)

Загородные оздоровительные лагеря и периоды отдыха

МБУ ДО «Детский оздоровительно-образовательный центр им. У. Громовой»	3 смена (7 июля - 22 июля 2024 года) 4 смена (25 июля - 9 августа 2024 года) 5 смена (12 августа - 27 августа 2024 года)
МБУ ДО «ГКОДЦДиМ «Орлёнок»	1 смена (1 июня - 16 июня 2024 года) 3 смена (7 июля - 22 июля 2024 года) 4 смена (25 июля - 9 августа 2024 года) 5 смена (12 августа - 27 августа 2024 года)
ООО «Санаторий «Соловушка»	1 смена (7 июня-22 июня 2024 года) 2 смена (2 июля-17 июля 2024 года) 3 смена (26 июля -10 августа 2024 года) 4 смена(14 августа- 29 августа 2024 года)

8. Выберите подразделение

*в качестве подразделения необходимо выбрать образовательную организацию, в которой обучается ребенок

The screenshot shows the website www.gosuslugi.ru with the title "Портал государственных услуг Российской...". The page is for the Kursk region. A search bar contains the word "гимн". Below the search bar, a dropdown menu is open, showing the selected option: "муниципальное бюджетное общеобразовательное учреждение «Гимназия № 4»". The address is listed as "305000, город Курск, улица Кирова д.22, улица Почтовая д.18а" and the name as "МБОУ «Гимназия № 4»". A blue "Выбрать" button is at the bottom of the dropdown. To the right, a map of the Kursk region is displayed with a blue hexagonal marker labeled "4" indicating the location of the school.

9.Способ получения результата

*предусмотрен **только** электронный способ получения результата

← Я ↻ 🔒 www.gosuslugi.ru Портал государственных услуг Российской... 📄 🗨️ 📌 | 🛡️ 🔍 📄 ⬇️

Защита от вредоносных программ отключена Включить ⓘ ×

госуслуги Курская область Помощь 🔍 БК ▾

← Назад

Способ получения результата

Электронный результат будет направлен в ваш личный кабинет на ЕПГУ

Получить дополнительно результат на бумажном носителе

[Отправить заявление](#)

10. Отправьте заявление

← Я ↻ 🔒 www.gosuslugi.ru Портал государственных услуг Российской...

Защита от вредоносных программ отключена Включить ⓘ ×

☰ **госуслуги** Курская область Помощь 🔍 БК ▾

[← Назад](#)

Способ получения результата

Электронный результат будет направлен в ваш личный кабинет на ЕПГУ

Получить дополнительно результат на бумажном носителе

[Отправить заявление](#)

11.Результат будет направлен в Ваш личный кабинет в ЕПГУ. Срок услуги 6 рабочих дней.



ГОСУСЛУГИ
Проще, чем кажется

Спасибо за внимание!